

ORAC<sup>®</sup>  
DECOR



**AXXENT**  
COLLECTION



## Cornice Moulding

Kroonlijsten | Corniches | Eckleisten



## Panel Moulding/Dado Rails

Wandlijsten | Cimaises | Wandleisten



## Skirting

Plinten | Plinthes | Sockelleisten



## Architraves

Deuromlijstingen | Encadrements de portes | Türumrandungen



**The new Axxent profiles are multifunctional and can be used for a variety of applications.** | De nieuwe Axxent producten zijn multifunctioneel en kunnen voor verschillende toepassingen gebruikt worden. | Les nouveaux produits Axxent sont multifonctionnels et peuvent être utilisés pour plusieurs applications. | Die neuen Axxent Leisten sind multifunktional und können in den unterschiedlichsten Bereiche eingesetzt werden.

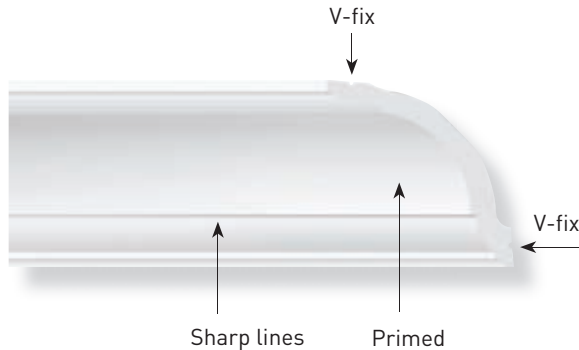
**Axxent, a collection by ORAC DECOR®, is a high-quality, solution-oriented range of mouldings. This complete range helps skilled decorators to deliver first-rate work at an affordable price. It includes cornice and panel mouldings, door frames and multifunctional profiles. Discover a world of possibilities and solutions with Axxent.**

Axxent, een collectie van ORAC DECOR®, is een kwaliteitsvol assortiment oplossingslijsten. Een totaalgamma dat de vakman helpt om kwaliteitswerk te leveren tegen een betaalbare prijs. Een assortiment van kroon- en wandlijsten, plinten, deuromlijstingen en multifunctionele lijsten. Ontdek nu een wereld van mogelijkheden en oplossingen met Axxent.

Axxent, une collection d'ORAC DECOR®, est un choix de moulures universelles de qualité. Une gamme complète pour fournir un travail de qualité à un prix abordable. Un choix de corniches, de cimaises, de plinthes, d'encadrements de porte et de moulures multifonctionnelles. Découvrez aujourd'hui un univers pleins de possibilités et de solutions avec Axxent.

Axxent, eine Kollektion aus ORAC DECOR®, ist ein qualitativ hochwertiges Sortiment von Zierleisten. Eine Kollektion, mit dem der Fachmann Qualitätsarbeit preiswert anbieten kann. Ein Sortiment aus Eck- und Wandleisten, Sockelleisten, Türumrandungen und multifunktionalen Profilen. Entdecken Sie eine Welt der zahllosen Möglichkeiten und funktionellen Lösungen mit Axxent.

## Duopolymer®



All Axxent products are made from Duopolymer®, an extruded, impact and water resistant high-density polymer blend. It's the perfect material for skirting and door frames. Another important advantage: Duopolymer® is 100% recyclable.

Alle Axxent producten bestaan uit Duopolymer®, een geëxtrudeerde, stoot- en waterbestendige polymere mix van hoge dichtheid. Hét ideale materiaal voor plinten en deuromlijstingen. Bovendien is Duopolymer® 100% recycleerbaar.

Tous les produits Axxent sont réalisés en Duopolymer®, un mélange de polymères extrudés de haute densité, résistant aux chocs et à l'eau. Le matériau idéal pour les plinthes et les encadrements de porte. En plus : Duopolymer® est 100% recyclable.

Alle Axxent Produkte bestehen aus Duopolymer®, einer extrudierten, stoß- und wasserfesten Polymermischung mit hoher Dichte. Das ideale Material für Sockelleisten und Türumrandungen. Ein weiterer Vorteil: Duopolymer® ist 100 % recycelbar.




## Advantages | Voordelen | Les atouts | Trumpfkarte



- 1 **Easy to install & to paint** | Makkelijk te installeren en te schilderen | Facile à poser et à peindre | Einfach zu installieren und zu streichen

All Axxent products are light and incredibly easy to install and paint. Installation tips on page 30-34! | Deze superlichte, maar ijzersterke lijsten zijn snel en gemakkelijk te installeren en te schilderen. Installatietips op pagina 30-34! | Tous les produits Axxent sont légers et particulièrement faciles à installer et à peindre. Conseils d'installation à la page 30-34 ! | Alle Axxent Produkte sind leicht und sehr einfach zu installieren und streichen. Tipps zur Installation auf Seite 30-34!



- 2 **Waterproof** | Vochtbestendig  
Résistant à l'eau | Wasserfest

All Axxent products are resistant to water and most solvents. | Alle Axxent producten zijn bestendig tegen water en de de meeste oplosmiddelen. | Tous les produits Axxent sont résistants à l'eau et la plupart des solvants. | Alle Axxent Produkte sind resistent gegen Wasser und die meisten Lösungsmittel.

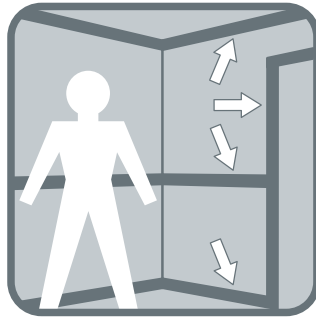


- 3 **Knock resistant** | Schokbestendig  
Résistant aux chocs | Stoßfest

The hardness of the Axxent profiles makes them knock resistant. | De hardheid van de Axxent lijsten maakt hen schokbestendig. | La dureté des profils Axxent permet une bonne résistance aux chocs. | Die Härte der Axxent Leisten macht sie Stoßfest.

CX 134 (p20)

## Advantages | Voordelen | Les atouts | Trumpfkarte



- 4 **Multifunctional** | Multifunctioneel  
Multifonctionnel | Multifunktional

The new Axxent profiles are multifunctional and can be used for a variety of applications. | De nieuwe Axxent producten zijn multifunctioneel en kunnen voor verschillende toepassingen gebruikt worden. | Les nouveaux produits Axxent sont multifonctionnels et peuvent être utilisés pour plusieurs applications. | Die neuen Axxent Leisten sind multifunktional und können in den unterschiedlichsten Bereiche eingesetzt werden.



PX164 (p24)



SX118 (p27)

- 5 **Hide** | Verbergen  
Masquer | Verbergen

These mouldings and skirting can be used to conceal cables or cracks. | Kabels verberg je in een plint, een hoekprofiel of een hoeklijst. | Ces profilés ou plinthes permettent également de dissimuler des câbles ou des fissures. | Sie können mit diesen (Sockel)Leisten auch Kabel verbergen.



PX147 (p25)

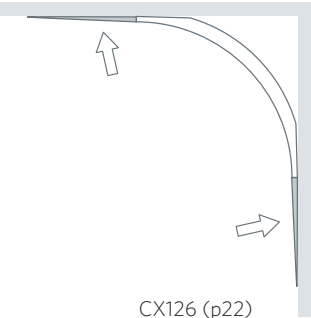


CX106 (p22)

- 6 **Eliminate** | Wegwerken  
Eliminer | Kaschieren

Poorly finished walls or cracks with Axxent easily eliminated. | Slecht afgewerkte muren of barsten worden met Axxent moeiteloos weggewerkt. | Mauvaise finition ou fissures : avec Axxent une solution efficace. | Schlecht verarbeitete Wände oder Risse können mit Axxent leicht kaschiert werden.

## Advantages | Voordelen | Les atouts | Trumpfkarte



### 7 Integrate | Integrieren Intégrer | Integrieren

**Build a plinth or plaster a cornice round for a nice rounded corner.** | Bouw een plint in of pleister een ronde kroonlijst uit voor een mooie afgeronde hoek. | Construisez une plinthe dans le mur ou plâtrez une corniche pour atteindre un joli coin arrondi. | Verarbeiten Sie einen Keilsockel oder vergipsen Sie unsere runde Eckleiste um eine gleichmäßig abgerundete Ecke zu bekommen.



IL003-011 / IL003-012 (p34)



**It is even possible to integrate LED lighting in a skirting or to integrate a framerail behind a cornice moulding.** | Het is zelfs mogelijk een LED-verlichting in een plint te integreren of een kaderrail te verbergen achter een kroonlijst. | Il est même possible d'intégrer un éclairage LED dans les plinthes ou d'intégrer un rail cadres derrière nos corniches. | Es ist sogar möglich LED-Beleuchtung in eine Sockelleiste zu integrieren oder eine Gardinenschiene hinter einer Eckleiste zu verstecken.





DX159-2300 (p25) 

## 1 Waterproof


Vochtbestendig | Résistant à l'eau  
Wasserfest




**Replace the DecoFix Pro adhesive product with DecoFix Hydro in damp environments.**

Vervang in vochtige ruimtes de DecoFix Pro door de DecoFix Hydro. | Remplacez DecoFix Pro par DecoFix Hydro dans les endroits humides. | Benutzen Sie in Feuchträumen DecoFix Hydro statt DecoFix Pro.




DX159-2300 (p25) 






DX159-2300 (p25) 


## 2 Multifunctional

Multifunctioneel | Multifonctionnel  
Multifunktional



PX116 (p24)   
PX103 (p24) 



DX159-2300 (p28) 

## 1 Conceal cables

Kabels wegwerken | Dissimuler des câbles  
Kabel verbergen




PX164 (p24)




## 2 Multifunctional


Multifunctioneel | Multifonctionnel  
Multifunktional



DX157-2300  
(p26)



DX163-2300  
(p26)

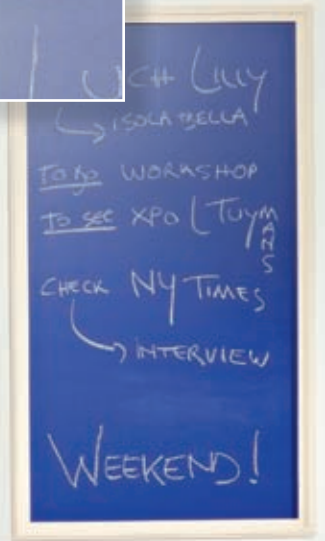


CX160 (p20)



CX160 (p20)





1



CX106 (p22)

2



H101

(see | zie | voir | siehe Luxus Collection)


3



PX103 (p24)

PX103A (p25)

4



PX113 (p24)



PX103 (p24)




SX118 (p27)


PX113 (p24)

PX103 (p24)

SX118 (p27)










# Wainscoting | Lambrizing | Lambris | Wandvertäfelung



DX163-2300 (p26)



DX157-2300 (p26)

## 1 Knock resistant

Schokbestendig | Résistant aux chocs  
Stoßfest



DX163-2300 (p26)



DX162-2300 (p26)




PX164 (p24)



DX157-2300 (p26)




# Wainscoting | Lambrizing | Lambris | Wandvertäfelung




## 1 Knock resistant

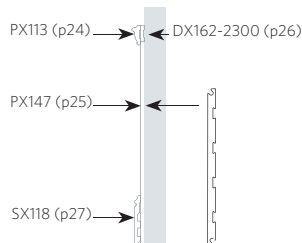

Schokbeständig | Résistant aux chocs  
Stoßfest

PX147 (p25) 



SX118 (p27) 

DX162-2300 (p26) 



PX113 (p24) 







CX160 (p20)



CX160 (p20)



### 1 Multifunctional

Multifunctioneel | Multifonctionnel  
Multifunktional



DX163-2300



DX163-2300



DX157-2300



DX162-2300

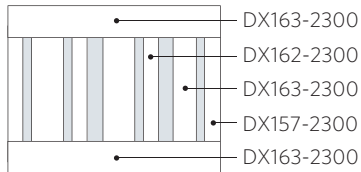


### 2 Wainscoting

Lambrizing | Lambris  
Wandvertäfelung



PX164 (p24)



(p26)



# Cornice Moulding | Kroonlijsten

L: 200cm


NEW



CX160\*



NEW



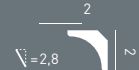
CX161



CX132




CX133




CX111



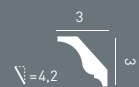
CX134



CX115



CX154

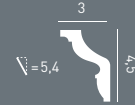




# Corniches | Eckleisten



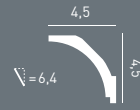
CX148



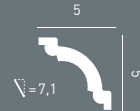
CX110



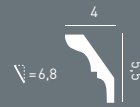
CX109



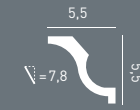
CX124



CX112



CX108





# Cornice Moulding | Kroonlijsten


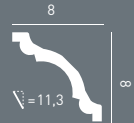
L: 200cm



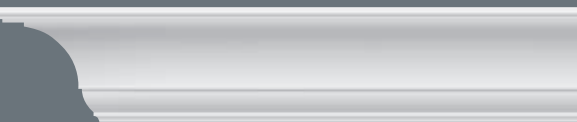
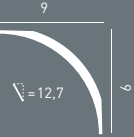
CX100



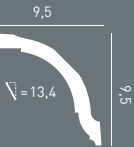
CX123



CX126



CX127



CX106




# Corniches | Eckleisten



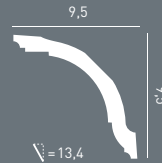
CX101




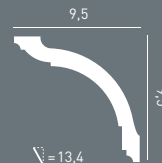
CX136



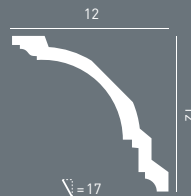
CX128



CX129




CX107



# Panel Moulding/Dado Rails | Wandlijsten

L: 200cm

NEW



PX164



PX103




PX116



PX117



PX131



PX120




PX144



PX113



# Cimaises | Wandleisten



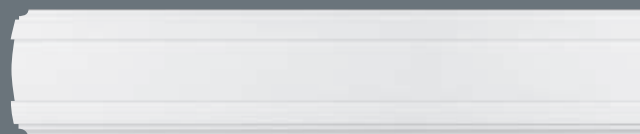
L: 230cm DX159-2300




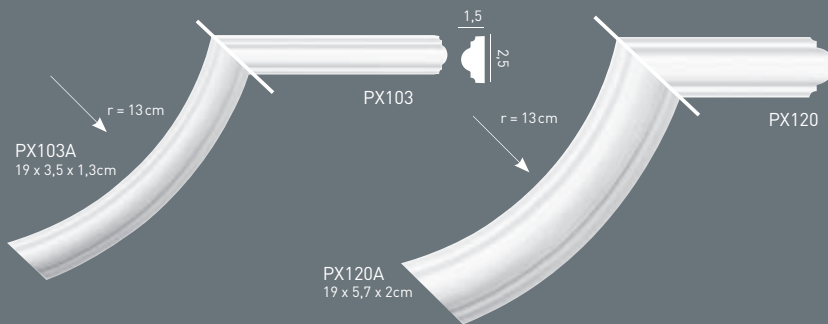
NEW



PX114



PX102



PX147



# Skirting | Plinten

L: 200cm




CX132



CX133




NEW



L: 230cm DX162-2300




NEW



L: 230cm DX157-2300




SX125



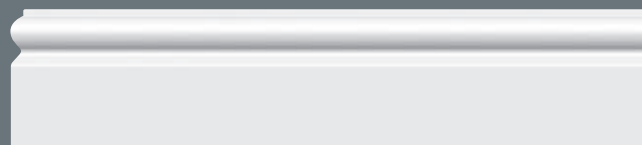
SX122



NEW



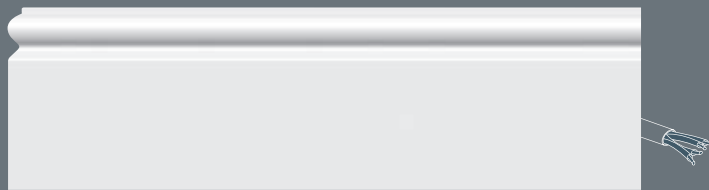
L: 230cm DX163-2300



SX137



# Plinthes | Sockelleiste



SX138

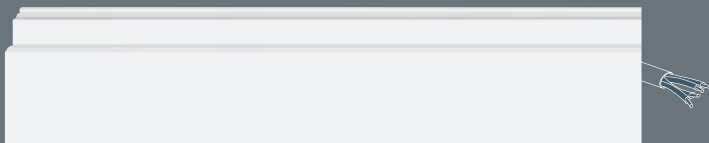


Luxus Collection

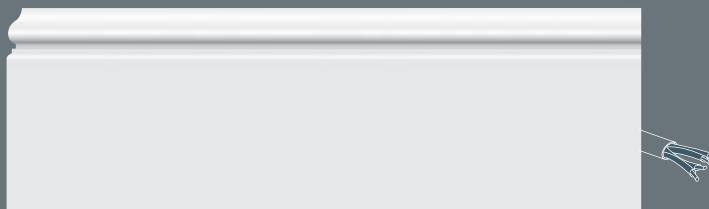
ref + F: available in flexible version | verkrijgbaar in flexibele uitvoering  
disponible en flexible | in flexibler Ausführung erhältlich



SX105/SX105F



SX155/SX155F



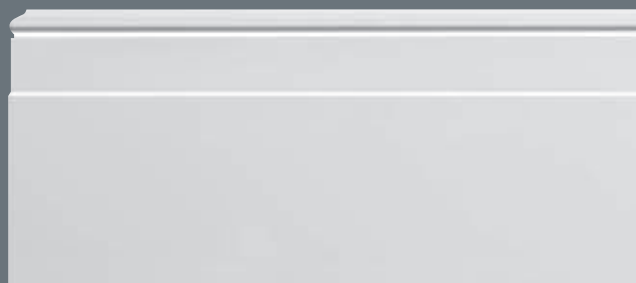
SX118/SX118F



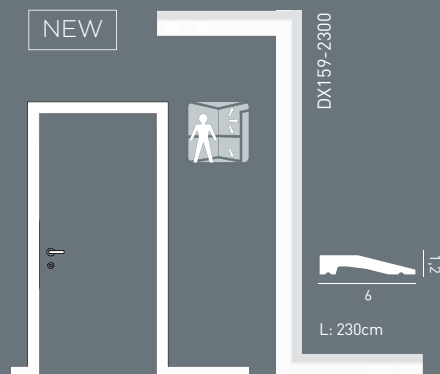
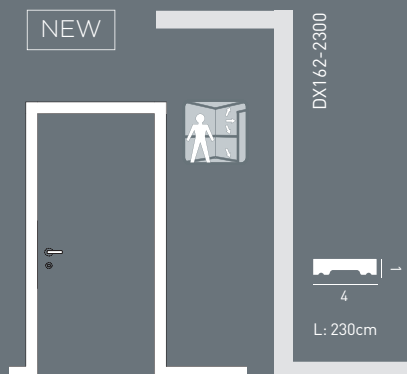
# Skirting | Plinten Plinthes | Sockelleiste



L: 200cm SX104



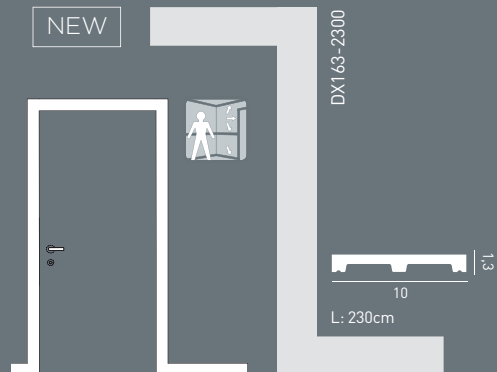
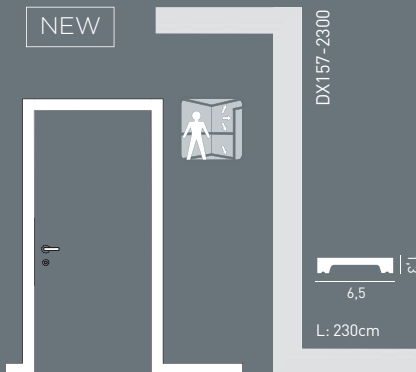
L: 200cm SX156





# Architraves | Deuromlijstingen

## Encadrements de portes | Türumrandungen




# Installation | Installatie | Installation | Installation

EN


## GLUES

ONLY FULL GUARANTEE WITH DECOFIX


**INTERIOR, POROUS AND DRY SURFACE**



Gluing on wall and ceiling




Joints




For Basixx use  
**DecoFix Pro** for joints

---


**EXTERIOR, NON-POROUS AND HUMID SURFACE**



Gluing on wall and ceiling



Joints



For Basixx use  
**DecoFix Pro** for joints


	<p><b>DecoFix Pro</b> FDP500 310ml &gt; 7 to 8m FDP600 4200ml &gt; 65 to 110m</p>	<ul style="list-style-type: none"> <li>Strong, water-based acrylic glue</li> <li>Long-lasting seal between mouldings and the wall and/or ceiling</li> <li>For interior applications and porous surfaces (not for humid spaces or outside)</li> <li>Remove with humid sponge or cloth</li> <li>Should be kept frost free</li> </ul>
	<p><b>DecoFix Extra</b> FX200 310ml &gt; min. 80m FX210 80ml &gt; min. 20m</p>	<ul style="list-style-type: none"> <li>Polyurethane-based glue</li> <li>Seam joints between the mouldings</li> <li>Remove excess glue before hardening (max. 1 hour and repeat after 2-3 hours)</li> <li>Clean with acetone or Synth Thinner</li> <li>Can be painted after 24 hrs</li> <li>The more humidity, the faster the drying time</li> </ul>
	<p><b>DecoFix Hydro</b> FDP700 290 ml &gt; 7 to 8 m</p>	<ul style="list-style-type: none"> <li>Extra strong MS polymer glue</li> <li>For exterior applications, damp environments, non-porous surfaces (tiles, glass, ...)</li> <li>Remove with soap solution</li> </ul>

NL


## LIJMEN

VOLLEDIGE GARANTIE ENKEL BIJ GEBRUIK VAN DECOFIX


**BINNEN, POREUZE EN DROGE ONDERGRONDEN**



Lijmen op wanden en plafonds




Naden




Voor Basixx: gebruik  
**DecoFix Pro** voor de naden

---


**BUITEN, NIET-POREUZE EN VOCHTIGE ONDERGRONDEN**



Lijmen op wanden en plafonds



Naden



Voor gebruik  
voor de naden

	<p><b>DecoFix Pro</b> FDP500 310ml &gt; 7 tot 8m FDP600 4200ml &gt; 65 tot 110m</p>	<ul style="list-style-type: none"> <li>Sterke acryllijm op waterbasis</li> <li>Langdurende verbinding tussen profielen en muur en/of plafond</li> <li>Voor binnentoepassingen op poreuze ondergronden (niet in vochtige ruimtes en buiten)</li> <li>Verwijder met een vochtige spons of doek</li> <li>Vorstvrij bewaren</li> </ul>
	<p><b>DecoFix Extra</b> FX200 310ml &gt; min. 80m FX210 80ml &gt; min. 20m</p>	<ul style="list-style-type: none"> <li>Lijm op polyurethaanbasis</li> <li>Voor naadverbindingen tussen profielen</li> <li>Verwijder de overtollige lijm vóór uitharding (herhaal na max. 1 uur en na 2 tot 3 uur)</li> <li>Maak schoon met aceton of synthetische verdunner</li> <li>Overschilderbaar na 24 uur</li> <li>Hoe hoger de vochtigheidsgraad, hoe sneller de droogtijd</li> </ul>
	<p><b>DecoFix Hydro</b> FDP700 290 ml &gt; 7 tot 8 m</p>	<ul style="list-style-type: none"> <li>Extra sterke MS-polymeerlijm</li> <li>Voor buitentoepassingen, in vochtige ruimtes en op niet-poreuze ondergronden (tegels, glas, ...)</li> <li>Verwijder met een zeepoplossing</li> </ul>



FB10



FB300



FB15



FDP100

## COLLES

**GARANTIE TOTALE UNIQUEMENT  
AVEC COLLE DECOFIX**
**SURFACES POREUSES,  
PIECES NON  
HUMIDES**

 Collage sur mur  
et plafond


Joints

 Pour Basixx utilisez  
DecoFix Pro pour les joints

**ENVIRONNEMENT  
HUMIDE, SURFACES  
NON POREUSES,  
POSE À L'EXTÉRIEUR**

 Collage sur mur  
et plafond


Joints

 Pour Basixx utilisez  
DecoFix Pro pour les joints

	<b>DecoFix Pro</b> FDP500 310ml > 7 à 8m FDP600 4200ml > 65 à 110m	<ul style="list-style-type: none"> <li>Colle forte à base d'eau et d'acrylique</li> <li>Joint longue durée entre les moulures et le mur et/ou le plafond</li> <li>Pour les applications intérieures et les surfaces poreuses (hors environnement humide ou extérieur)</li> <li>Retirez à l'aide d'une éponge ou d'un chiffon humide</li> <li>Doit être conservée à l'abri du gel</li> </ul>
	<b>DecoFix Extra</b> FX200 310ml > min. 80m FX210 80ml > min. 20m	<ul style="list-style-type: none"> <li>Colle polyuréthane</li> <li>Pour l'assemblage des joints entre les moulures</li> <li>Éliminez les excès de colle avant le durcissement (1 heure max. et recommencez après 2-3 heures)</li> <li>Nettoyez avec de l'acétone ou un diluant synthétique</li> <li>Peut être peint après 24 h</li> <li>Humidité est importante = temps de séchage plus long</li> </ul>
	<b>DecoFix Hydro</b> FDP700 290 ml > 7 à 8 m	<ul style="list-style-type: none"> <li>Colle au MS polymère extra forte</li> <li>Pour les applications extérieures, les environnements humides, les surfaces non poreuses (carrelage, verre, etc.)</li> <li>Enlevez à l'aide d'une solution savonneuse</li> </ul>

## KLEBER

**VOLLSTÄNDIGE GARANTIE NUR BEI DER  
VERWENDUNG VON DECOFIX**
**INNEN, PORÖSE/  
SAUGFÄHIGER UND  
TROCKENE  
UNTERGRÜNDE**

 Kleben an Wand  
und Decke


Stoßstellen

 Für Basixx Verwenden  
Sie DecoFix Pro für die Stoßstellen

**AUSSEN,  
NICHT-PORÖSER/  
SAUGFÄHIGER  
UNTERGRUND UND  
FEUCHTRÄUME**

 Kleben an Wand  
und Decke


Stoßstellen

 Für Basixx Verwenden  
Sie DecoFix Pro für die Stoßstellen

	<b>DecoFix Pro</b> FDP500 310ml > 7 bis 8m FDP600 4200ml > 65 bis 110m	<ul style="list-style-type: none"> <li>Starker, wasserbasierter Acrylkleber</li> <li>Langhaltende Verbindung zwischen Profilen und Wand und/oder Decke</li> <li>Für Innenanwendungen auf porösen/saugfähigen Untergründen (nicht in Feuchträumen und Außenbereichen)</li> <li>Mit wenig feuchtem Schwamm oder Tuch entfernen</li> <li>Frostfrei lagern</li> </ul>
	<b>DecoFix Extra</b> FX200 310ml > min. 80m FX210 80ml > min. 20m	<ul style="list-style-type: none"> <li>Polyurethanbasierter Kleber</li> <li>Für Nahtverbindungen zwischen Profilen</li> <li>Überschüssigen Kleber vor dem Aushärten entfernen (nach 1 Std und nach 2 - 3 Std wiederholen)</li> <li>Mit Aceton oder synthetischem Verdünnern reinigen</li> <li>nach 24 Std überstrichbar</li> <li>Je höher die Luftfeuchtigkeit, desto kürzer die Trockenzeit</li> </ul>
	<b>DecoFix Hydro</b> FDP700 290 ml > 7 bis 8 m	<ul style="list-style-type: none"> <li>Besonders starker MS-Polymerkleber</li> <li>Für Außenanwendungen, in Feuchträumen und auf nicht porösem/saugfähigem Untergrund (Fliesen, Glas,...)</li> <li>Mit Seifenlösung entfernen</li> </ul>



FX210

FX200

FDP600




FDP500


FDP700

FB14

FB13


Inside corner | Binnenhoek | Coin intérieur | Innenecke





**Outside corner** | Buitenhoek  
Coin extérieur | Aussenecke

**Stop mitre** | Stopverstek  
Couper en onglets |  
Auf Gehrung schneiden



**Integrate Leds** | Leds integreren | Intégrer des Leds | Leds integrieren

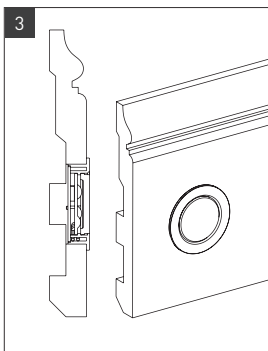


**Set of 5 LEDS (1 LED = 0,2W) + 5 extension cables (5x1m)**  
**Possible to replace a single LED lamp**  
Set van 5 LEDS (1 LED = 0,2W) + verlengkabels (5x1m)  
Het is mogelijk 1 LED lamp te vervangen  
Set de 5 LEDS (1 LED = 0,2W) + câbles d'extension (5x1m)  
Possibilité de changer une lampe LED  
Set mit 5 LED's (1 LED = 0,2W) + Verlängerungskabel (5x1m)  
Wechsel der LED-Lampen möglich

3200K - warm wit | blanc chaud | warm white | warm Weiß



**Convertor max. 20 lamps**  
Transformator max. 20 lampjes  
Convertisseur de puissance max. 20 lampes  
Trafo für max. 20 Lampen



# Guarantee | Garantie | Garantie | Garantie

ORAC DECOR® ornaments are extremely resistant, light and easy to install. They are processed in the same way as light wood and finished with a quality primer. You will find all the technical information on our website [www.oracdecor.com](http://www.oracdecor.com). Guarantee terms and conditions apply if provided instructions have been followed to the letter. Check the measurements of the ornaments on the premises before you start installing them, there may be some discrepancies in sizes or/and shapes against those stated in the catalogue. Do not hesitate to call for any further information you may require.

ORAC DECOR® ornamenten zijn zeer stevig, licht en gemakkelijk te installeren. Ze worden verwerkt als licht hout en afgewerkt met kwaliteitsverven. Alle technische informatie vindt u terug op [www.oracdecor.com](http://www.oracdecor.com). Garantievoorwaarden gelden enkel bij volledige naleving van deze instructies. Controleer de afmetingen van de ornamenten op de werkplaats vooraleer te installeren. Maatwijzigingen en afwijkingen ten opzichte van deze catalogus voorbehouden. Contacteer ons gerust voor verdere inlichtingen.

Les ornements ORAC DECOR® sont très résistants, légers et faciles à installer. Ils sont utilisés comme du bois léger et parachevés avec des peintures de qualité. Vous trouverez toutes les informations techniques sur [www.oracdecor.com](http://www.oracdecor.com). Les conditions de garantie ne sont d'application que si ces instructions ont été suivies à la lettre. Contrôlez les dimensions des ornements dans la pièce où ils doivent être installés, avant de procéder à l'installation, sous réserve de modifications et de discordances avec les mesures indiquées dans ce catalogue. N'hésitez pas à nous contacter pour obtenir de plus amples informations.

Alle ORAC DECOR®-Profile sind im Gegensatz zu Stuck aus Gips oder Holz leicht, sehr widerstandsfähig und einfach zu installieren. Qualitätsfarben, gleich ob Lack, Dispersion oder Lasuren, werden hervorragend angenommen. Alle Technische Information finden Sie auf [www.oracdecor.com](http://www.oracdecor.com). Die Garantie ist nur gültig bei einer Installation gemäß der Montagehinweise. Kontrollieren Sie vor der Montage die Maße und Beschaffenheit der Ware. Wir behalten uns das Recht vor, Produktänderungen, die ausschließlich der Verbesserung des Artikels dienen, den Vertragszweck nicht gefährden und zumutbar sind, ohne Vorankündigung durchzuführen. Wir geben Ihnen gerne telefonisch weitere Auskünfte.

Discover the other ranges of ORAC DECOR® | Ontdek ook de andere collecties van ORAC DECOR® | Découvrez les autres gammes d'ORAC DECOR® | Entdecken Sie die anderen Kollektionen von ORAC DECOR®



**Headquarters**

ORAC nv/sa  
Biekorfstraat 32 - 8400 Ostend - Belgium  
T +32 (0)59 80 32 52  
F +32 (0)59 80 28 10  
info@oracdecor.com  
www.oracdecor.com

**ORAC (UK) Ltd.**

Unit 5 - Hewitts Estate - Elmbridge Road  
Cranleigh, Surrey - GU 68 LW - United Kingdom  
T +44 (0)14 83 27 12 11  
F +44 (0)14 83 27 83 17  
uk@oracdecor.com

**Orac Nederland**

T 0800 - 022 2125  
F 0800 - 022 21 38  
nederland@oracdecor.com

**ORAC France**

T 0800 - 900 358  
F +32 (0)59 - 80 28 10  
france@oracdecor.com

**ORAC Deutschland**

T 0800 - 18 13 694  
F +32 (0)59 80 28 10  
deutschland@oracdecor.com

**ORAC Slovakia S.R.O.**

Kpt. Nalepku 6  
SK-08271 Lipany  
T +421 (0)514-891 581  
F +421 (0)514-573 595  
slovakia@oracdecor.com

**ORAC Spain**

Tel.: 0900 99 32 89  
Fax: +32 (0)59 80 28 10  
spain@oracdecor.com

MP024-001  
EN - NL - FR - DU  
11/2011

Consumer: 2 euro